



ТЕРРИТОРИАЛЬНЫЙ ОРГАН
ФЕДЕРАЛЬНОЙ СЛУЖБЫ
ГОСУДАРСТВЕННОЙ СТАТИСТИКИ
ПО НОВОСИБИРСКОЙ ОБЛАСТИ

Строительство в Новосибирской области



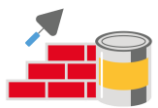
в январе – августе 2022 года

Строительство в Новосибирской области

в январе – августе 2022 года

- 01 ОБЪЕМ РАБОТ ПО ВИДУ
ЭКОНОМИЧЕСКОЙ ДЕЯТЕЛЬНОСТИ
«СТРОИТЕЛЬСТВО»
- 02 ВВОД В ДЕЙСТВИЕ ЖИЛЫХ ДОМОВ
(СТРУКТУРА)
- 03 ДИНАМИКА ВВОДА В ДЕЙСТВИЕ ЖИЛЫХ
ДОМОВ
- 04 ДИНАМИКА ВВОДА В ДЕЙСТВИЕ ЖИЛЫХ
ДОМОВ, ПОСТРОЕННЫХ НАСЕЛЕНИЕМ





ОБЪЕМ РАБОТ, ВЫПОЛНЕННЫХ ПО ВИДУ ЭКОНОМИЧЕСКОЙ ДЕЯТЕЛЬНОСТИ «СТРОИТЕЛЬСТВО»

Январь – август 2022

106 590

млн рублей

+6,7%

к январю – августу 2021

Август 2022

18 082

млн рублей

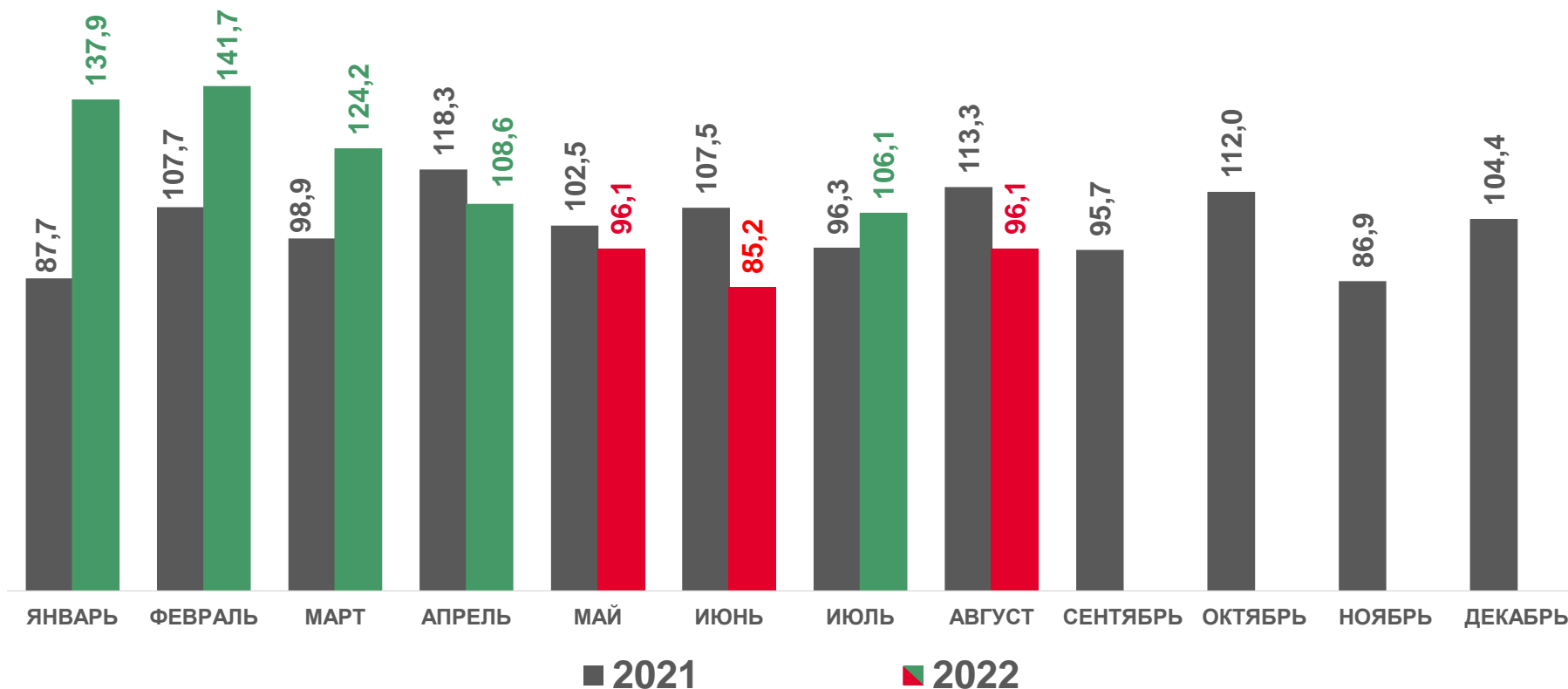
+1,8%

к июлю 2022

-3,9%

к августу 2021

В % к соответствующему периоду предыдущего года



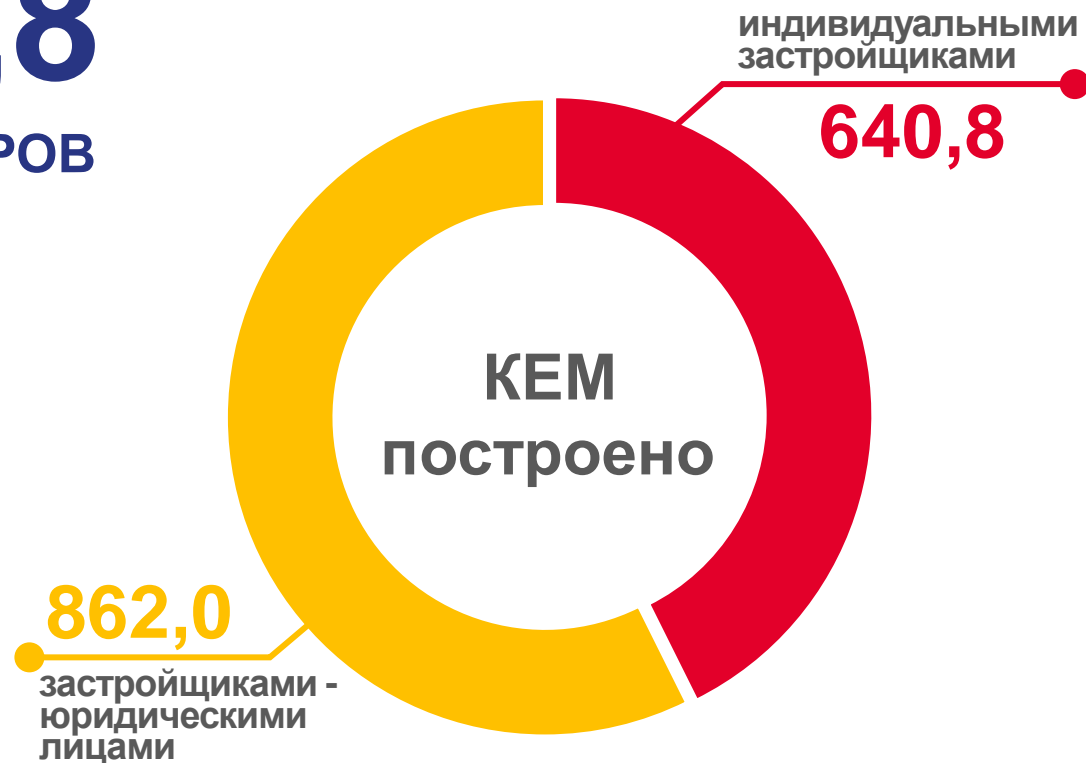


ВВОД В ДЕЙСТВИЕ ЖИЛЫХ ДОМОВ в январе – августе 2022 года

тыс. кв. метров общей площади жилых помещений

1502,8

ТЫС. КВ. МЕТРОВ





ДИНАМИКА ВВОДА В ДЕЙСТВИЕ ЖИЛЫХ ДОМОВ - ВСЕГО

тыс. кв. метров общей площади жилых помещений

Январь – август 2022

1502,8

тыс. кв. метров

+63,3%

к январю – августу 2021

Август 2022

238,4

тыс. кв. метров

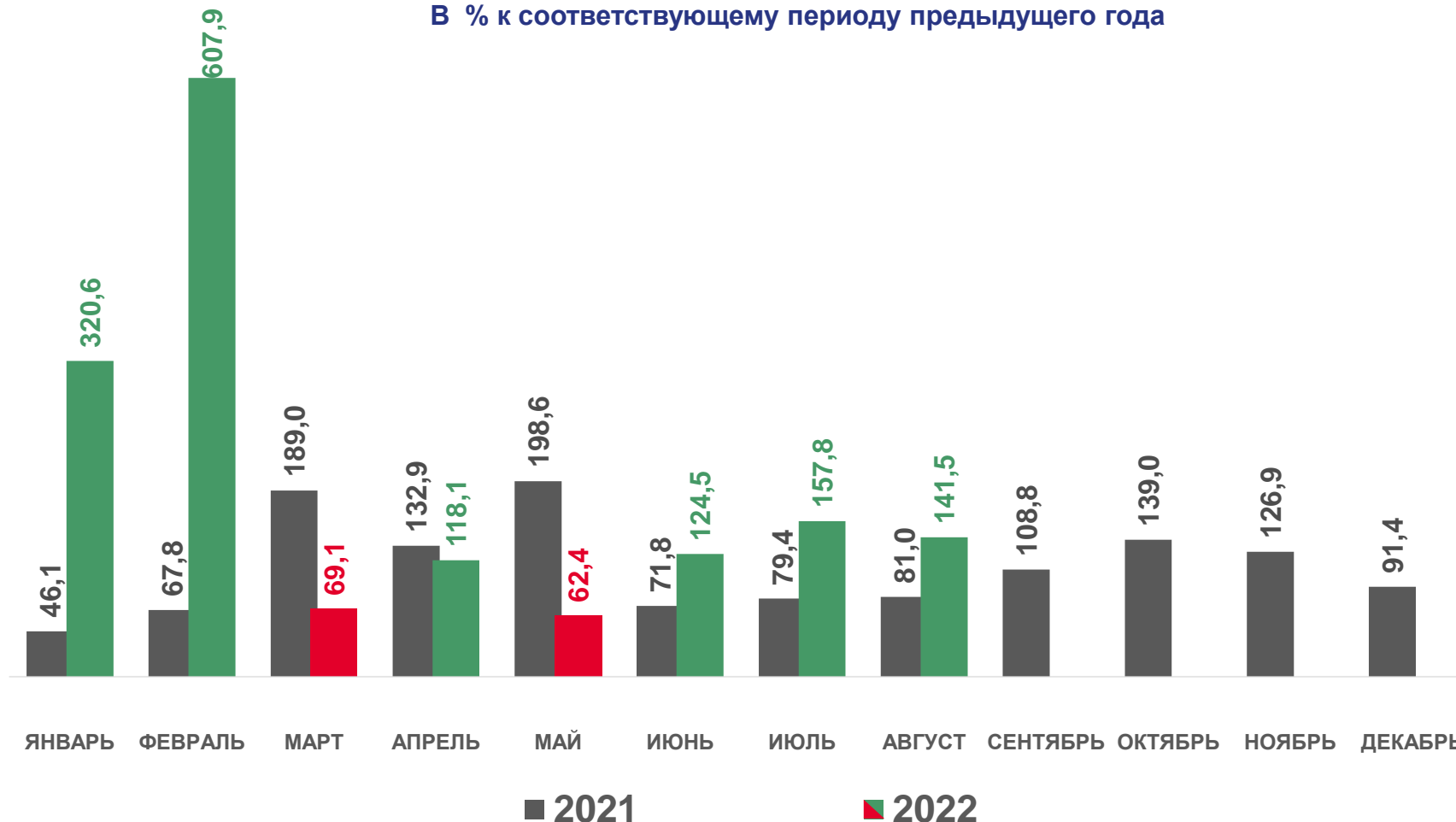
+50,4%

к июлю 2022

+41,5%

к августу 2021

В % к соответствующему периоду предыдущего года





ДИНАМИКА ВВОДА В ДЕЙСТВИЕ ЖИЛЫХ ДОМОВ, ПОСТРОЕННЫХ НАСЕЛЕНИЕМ

тыс. кв. метров общей площади жилых помещений

Январь – август 2022

640,8

тыс. кв. метров

+65,1%

к январю – августу 2021

Август 2022

97,7

тыс. кв. метров

+10,9%

к июлю 2022

+4,1%

к августу 2021

В % к соответствующему периоду предыдущего года

